



BOGOTA DISTRITO CAPITAL
 E. S. E. HOSPITAL UNIVERSITARIO DE LA SAMARITANA
 ESTADO DEL RESULTADO INTEGRAL (COMPARATIVO)
 DEL 01 DE ENERO AL 31 DE JULIO DE :
 (Cifras en Miles de Pesos)




VIGILADO SUPERSALUD

	2020	2019	%
INGRESOS	<u>81.785.800</u>	<u>92.095.144</u>	-11
43 VENTA DE SERVICIOS	81.785.800	92.095.144	-11
COSTO DE VENTAS	<u>103.785.993</u>	<u>80.166.045</u>	29
63 COSTO DE VENTAS DE SERVICIOS	103.785.993	80.166.045	29
UTILIDAD BRUTA	<u>-22.000.193</u>	<u>11.929.099</u>	-284
GASTOS DE ADMINISTRACION Y OPERACIÓN	<u>12.638.750</u>	<u>11.273.195</u>	12
51 GASTOS	6.261.623	5.870.002	7
53 DETERIORO, DEPRECIAC., AMORTIZAC. Y PROVISIONES	6.377.127	5.403.193	18
RESULTADO OPERACIONAL	<u>-34.638.943</u>	<u>655.904</u>	-5.381
44 TRANSFERENCIAS Y SUBVENCIONES	30.581.632	2.728.157	1.021
48 OTROS INGRESOS	3.384.559	10.591.330	-68
58 OTROS GASTOS	1.977.337	3.611.601	-45
RESULTADO INTEGRAL DEL PERIODO	<u><u>-2.650.089</u></u>	<u><u>10.363.790</u></u>	-126


 Dr. EDGAR SILVIO SANCHEZ VILLEGAS
 REPRESENTANTE LEGAL


 MARLESBY SOTELO PUERTO
 CONTADOR
 T.P. 50289 - T


 JAIME H. MONCLOU PEDRAZA
 REVISOR FISCAL
 T.P. 48119 - T